

Бюлетин на Центъра на промишлеността на Република България в Москва

Май 2017/брой 5



ПРЕДСТОЯЩИ СЪБИТИЯ

16-18.06.2017г. – „КУРСКА КОРЕНСКА ЯРМАРКА – 2017“ в местността „Свобода“, Златоухински район на Курска област;
26-27.06.2017г. – по покана от Министерството на промишлеността и търговията на Република Татарстан, ЦПРБ организира бизнес мисия в Казан, Татарстан;
07.06-10.06.2017г. – фестивал „Времена и епохи 2017“ – с участието на група реконструктори от България и организиране на „Голямо българско хоро“ на Тверской булевард в Москва;

СЪДЪРЖАНИЕ

МАРКЕТИНГОВИ ПРОУЧВАНИЯ:

- Развитие на биотехнологиите в Русия се ускорява;
- Вносът на картофи за консумация в Русия през първото тримесечие на 2017 г;

ИНФОРМАЦИОННИ МАТЕРИАЛИ:

- Статистически данни за вноса на сусам в РФ за 2015/2016 и 2017 г.

ИКОНОМИЧЕСКА СПРАВКА ЗА САРАТОВСКА ОБЛАСТ, РФ



БЪЛГАРИТЕ В МОСКВА ОТБЕЛЯЗАХА 24 МАЙ ПРЕД ПАМЕТНИКА НА КИРИЛ И МЕТОДИЙ

В Деня на българската просвета и култура и на славянската писменост 24 май, директорът на ЦПРБ поднесе венец пред паметника на светите братя Кирил и Методий в центъра на Москва.

На церемонията, организирана от правителството на Москва и Славянския фонд на Русия, присъстваха посланикът на България Бойко Коцев, представители на посолствата на всички славянски и православни страни, на

московското кметство, Руската православна църква, Съюзът на приятелите на България, руски обществени организации и др.

В словото си посланик Бойко Коцев отбеляза, че за всички българи този празник е символ на национална идентичност и гордост за приноса ни към световното културно наследство. „Историческата заслуга за спасяването, развитието и разпространяването на делото на светите „първоучители“ Кирил и Методий на Балканите и в Източна Европа принадлежи на България, която се превърна в люлка на кирило-методиевата традиция“.

Българите поднесоха венец на паметника първи сред всички представители на славянски

страни, като признание за ролята на България в спасението на великото дело на славянските първоучители. Освен химна на България прозвуча и българският химн на буквите „Върви, народе възродени“.



В ЦЕНТЪРА НА ПРОМИШЛЕНОСТТА НА РЕПУБЛИКА БЪЛГАРИЯ В МОСКВА СЕ ПРОВЕДЕ ПРЕЗЕНТАЦИЯ НА КАЛИНИГРАДСКА ОБЛАСТ

В Центъра на промишлеността на Република България в Москва на 25.05.2017 г. се проведе среща на Ръководството на Центъра на промишлеността, Българо-Руската ТПП и представителите на българския бизнес с ръководителя на

Представителството на Калининградска област при Правителството на РФ и ръководителя на Корпорацията за развитие на Калининградска област.

В рамките на мероприятиято се проведоха презентации на инвестиционния потенциал на Калининградска област от Ръководителя на Представителството на Калининградска област при Правителството на РФ Александър Деркач, Генералния директор на Корпорацията за развитие на Калининградска област Владимир Зарудни и заместник министъра по културата и туризма на Калининградска област Сергей Кузнецов.

В края на срещата страните обсъдиха възможността за организиране на бизнес-мисия в Калининградска област от заинтересовани представителите на българския бизнес. Обсъдени бяха и няколко приоритетни проекта за областта, а също и перспективите за използване на складови мощности в региона за организиране на доставки на български стоки на територията на РФ.

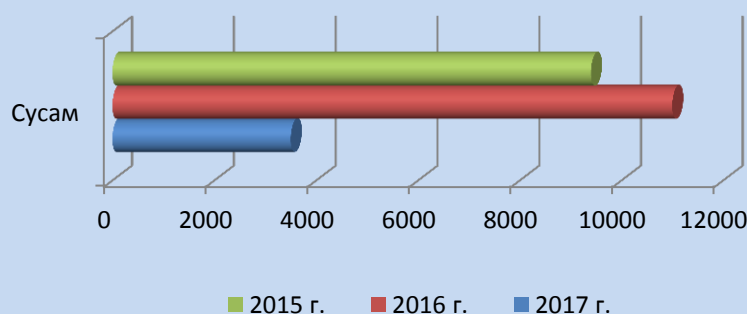


Информационни материали

Статистически данни за вноса на сусам в РФ за 2015/2016 и 2017 г.

* Данните за вноса са на базата на митническата статистика на РФ и не отразяват вноса чрез страните на Митническия съюз. Вносът на продукти от санкционни страни, внесени чрез трети страни е представен също, като деклариран.

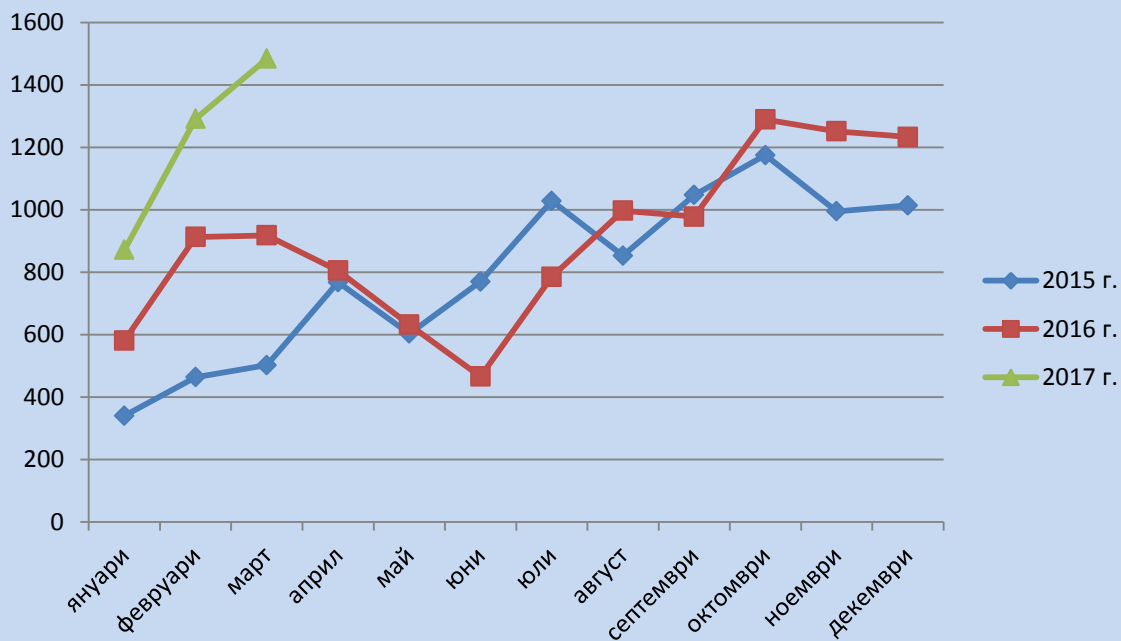
Годишният внос на сусам, за 2015/2016 и 2017 г./тона



Сравнителна таблица на вноса на сусам в РФ за 1-во тримесечие на 2016 г. и 1-во тримесечие на 2017 г./кг

1-во тримесечие на 2016 г.	1-во тримесечие на 2017 г.	% изменение на обема на вноса
2 411 218	3 646 778	+51%

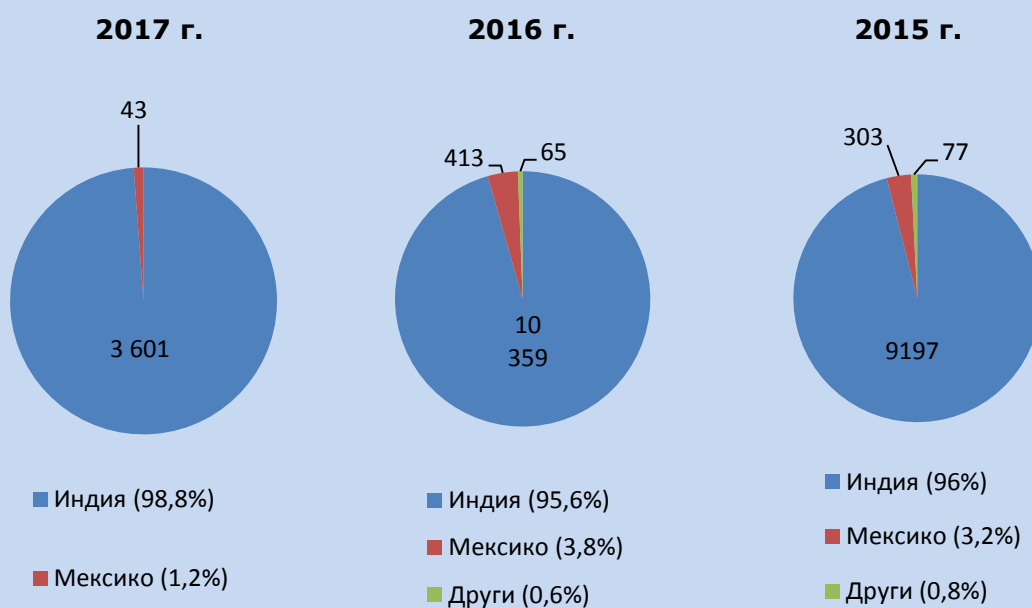
Динамика на вноса на сусам в РФ за 2015/2016 и 2017 г./тона



Вноса на сусам в РФ по месеци за 2015/2016/2017 г., кг.

Месец	2015 г.	2016 г.	2017	% изменение на обема на вноса
Януари	339 998	580 938	872 247	+50%
Февруари	464 092	912 640	1 290 896	+41%
Март	501 386	917 640	1 483 636	+62%
Април	767 795	804 866		
Май	600 789	632 399		
Юни	767 901	465 758		
Юли	1 028 444	785 328		
Август	848 320	996 733		
Септември	1 041 113	978 430		
Октомври	1 174 877	1 289 356		
Ноември	994 815	1 251 078		
Декември	1 014 035	1 222 507		

Страни вносителки на сусам в РФ през 2015/2016 и 2017 г./тона



Сравнителна таблица на вноса на сусам в РФ от основните страни вносителки за 1-во тримесечие на 2016 г. и 1-во тримесечие на 2017 г./кг

Страни вносителки	1-во тримесечие на 2016 г.	1-во тримесечие на 2017 г.	% изменение на обемите на импорта
Индия	2 274 347	3 601 307	+58%
Мексико	95 000	43 000	+55%

<http://givemebid.com/>

Маркетингови проучвания на руския пазар



РАЗВИТИЕТО НА БИОТЕХНОЛОГИИТЕ В РУСИЯ СЕ УСКОРЯВА

Съвременните темпове на развитие на биотехнологиите не може да не впечатляват. Такива проекти, като клониране на домашни любимци или общодостъпни таблетки срещу стареене, могат да бъдат реализирани вече след година или две. Такива "научно-фантастични" начинания са стотици! Опитва се да не изостава от световния прогрес и Русия, въпреки, че настоящото положение, меко казано, не е

впечатляващо. За да се доближи до лидерите, трябва да се направи наистина грандиозен скок.

Развитието на биотехнологиите в света.

Когато говорим за развитието на биотехнологиите, това включва иновации в медицината, промишлеността и селското стопанство. Първата категория включва клетъчни и молекулярни изследвания, разработването на ваксини и фармацевтични продукти. Промислените идеи са свързани най-вече с производството на нови видове горива и материали, както и рециклиране на отпадъците. В селското стопанство се търсят начини за подобряване на добивите, възстановяване на почвите и увеличаване на развъдниците.

Центрове за развитие на биотехнологиите се считат САЩ и някои европейски държави (Германия, Франция, Дания, Швейцария, Швеция). Следват Япония, Южна Корея, Австралия и Канада. Активно се приближават към лидерите Китай и Индия, чиито перспективи се оценяват от експертите като много високи. Експертите смятат, че през 2016 г. обемът на пазара е достигнал размер на 350 милиарда долара. Очаква се, че до 2020 г. тази цифра ще надхвърли \$ 600 милиарда.

Развитие на биотехнологиите в Русия.

Делът на руското участие в глобалните процеси се оценява едва на 0.1%. Такова положение не отговаря на амбициите на правителството, като се има предвид огромния научен потенциал. Основната пречка за развитието на това направление в продължение на много години са многобройните бюрократични пречки по пътя на продукта към потребителя. Поспециално, сериозно се нуждаят от съкращение етапите между проучването, проектирането и масовото производство.

Въпреки това, ситуацията не може да се нарече катастрофална. Развитието на биотехнологиите в Русия днес се стимулира както от държавата, така и от по-големите инвеститори. В иновационния център "Сколково" успешно работи клъстер "Биомед", чрез който са реализирани множество проекти в областта на медицината, генетиката, биологията и химията. Значителна подкрепа на учените оказват центъра „ХимРар“, фондовете "Биофармацевтични инвестиции РВК" и "Биопроцес Кепитал Партнерс" и други.

Интересни проекти.

Потвърждение за това, че развитието на биотехнологиите в Русия е доста интензивно, свидетелстват многобройните успешни стартъпи. Някои от тях, не само бързо са събрали необходимата сума за реализацията на идеята, но и са предизвикали голям интерес от страна на водещи световни компании.

Например, един блестящ пример за успешни инициативи в сектора на иновациите стана OhmyGut, чиято финансова заявка е удовлетворена с трикратно надвишаване. Същността на проекта: цялостен анализ на чревната микрофлора, с цел създаване на оптимална програма за хранене и начин на живот. Аналози на подобни услуги в страната до момента няма, а конкурентите в чужбина могат да се преброят на пръсти.

"БиоМикроГели" – това е уникална технология за пречистване на водата и почвата. За отстраняване на примеси се използват микрोगели. Тази разработка може да се използва, например, за отстраняване на локви, образувани от нефтени продукти или за филтруване на промишлени отпадъчни води. Стартъпа се развива под егидата на фонд "Сколково" и GenerationS.

"3D Биопринтинг Солюшенс" демонстрира най-голям ръст на биотехнологиите в сегмента на триизмерните биопечати. Преди две години и половина, компанията представя първият в страната биопринтер, с помощта на който впоследствие успяват да копират щитовидната жлеза на мишка. Следващата стъпка е създаването на човешки органи от стволови клетки. Към разработката вече е проявила интерес Обединената ракетно-космическа корпорация, която е подписала с компанията договор за партньорство.

Перспективи.

Държавната програма за развитие на биотехнологиите в Русия функционира от 2012 година. В момента върви вторият заключителен етап, разчетен до 2020 г.. Проектът предвижда

изход на страната до водещи позиции, както в определени сегменти, така и в общ мащаб.

Събитията през 2014 г. заставиха да се направят сериозни корекции на тези амбициозни планове. Рязко се забавя процесът на обновяване на материално-техническата и научна база. Финансовата ситуация в страната не позволява да се разчита дори на завръщане към предишните темпове, а за ускорение не може да се говори. Според програмата, обемът на вътрешното потребление на продукта е трябвало да се увеличи осем пъти в сравнение с 2012 г. Очевидно е, че това няма да се случи, както и увеличаване на производството с 33 пъти.

Независимо от това, въпреки трудностите, перспективите за сектора изглеждат обещаващи.

<http://delonovosti.ru/>



ВНОСЪТ НА КАРТОФИ ЗА КОНСУМАЦИЯ В РУСИЯ ПРЕЗ ПЪРВОТО ТРИМЕСЕЧИЕ НА 2017 Г.

Специалисти на експертно-аналитичния център на агробизнеса "АБ-Център" са подготвили поредното проучване на пазара за картофи "Анализ на външната търговия на Русия на картофи за консумация – данни за март 2017". По-долу са показани извадки от изследването, по отношение на вноса на картофи в Русия.

В условията на съкращение на запасите от картофи собствено производство, както и в резултат на голямото търсене на пресни картофи, през март 2017 г. вносът на картофи в Русия е нараснал значително.

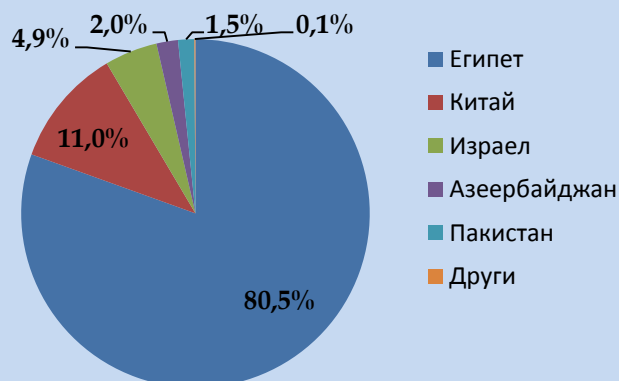
Обемът на вноса е достигнал 30,43 хил. т. (без да се отчитат данните за доставки от Беларус и други страни от Митническия съюз). За месец (през февруари 2017 г.), обемите са се увеличили с 1 613.4% (на 28,65 хил. тона), за година (към март 2016 г.) - на 162,3% (на 18,83 хил. тона).

Само за първото тримесечие на 2017 г. вносът възлиза на 32.76 хил. тона. В сравнение с януари - март 2016 г. обемите са се увеличили с 105.9% (с 16.85 хил.тона). В течение на две години (в сравнение с януари - март 2015 г.) – обемите са намалели с 66,6% (с 65.35 хил. тона).

Основните страни доставчици на картофи в Русия през януари-март 2017 г. са: Египет - 26.38 хиляди тона (ръст на доставките в сравнение с периода януари-март 2016 г. са в размер на 140.4% или 15,41 хиляди тона), Китай - 3,59 хил.т. (ръст на вноса с 184.5% или с 2,33 хиляди тона), Израел - 1,61 хил.т. (снижение на вноса с 46,0% или 1,37 хиляди тона), Азербайджан - 0.65 хил.т. (ръст на вноса с 60,9% или с 0.25 хил.т.), Пакистан - 0.51 хил.т. (ръст на вноса с 74.0% или с 0.22 хил.т.).

Структура на вноса в Русия през януари - март 2017 г.: 80,5% - Египет, Китай - 11,0%, Израел - 4,9%, Азербайджан - 2,0%, Пакистан - 1,5%, други държави - 0,1%.

Структура на вноса на картофи в Русия през януари - март 2017 г./%



ТОП-20 компании вносители на картофи, през периода януари-март 2017 г., са обезпечили 80,6% от всички доставки.

Цени на вносните картофи.

Средната цена на вносните картофи в Русия (средна статистическа стойност на вноса) през 2016 г., в активния сезон на вноса (март-юли), е варирила в рамките на 363-413 USD/тон, преизчислено в рубли - 24 150 - 28 410 RUR/т. За сравнение, през 2015 г. в същия период, цените са били 433 - 484 USD/тон (22 300 - 29 240 рубли/т), през 2014 г. - 510 - 575 USD/тон (17 680 - 19 900 рубли/т).

През март 2017 г., средната цена на вносните картофи в Русия е била 372.7 USD/т. (21 616.7 руб/т) - по отношение на февруари цените значително са паднали.

В търговията на дребно (цена за обем на покупки в размер на 30 кг) вносните пресни картофи в Москва, в зависимост от качествените характеристики на стоката и страната на произход към 21 април 2017 г., са се реализирали по цена 32-50 рубли/кг.

<https://agrovesti.net/>



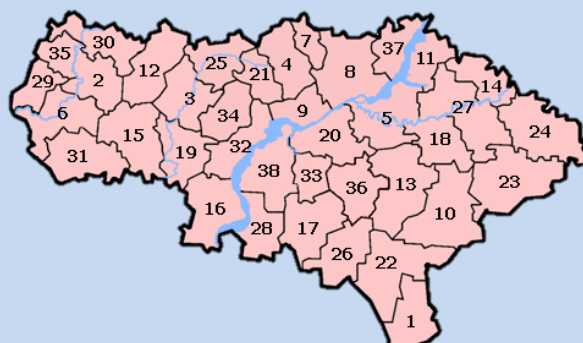
Икономическа справка за Саратовска област, РФ



територия:	101 240 кв.км
Губернатор:	Валерий Радаев
федерален окръг:	Приволжски
Административен център:	Саратов
часови пояс:	UTC+4/MSK
website:	http://saratov.gov.ru/
население:	2 479 260
разстояние до Москва	723 км.

АДМИНИСТРАТИВНО-ТЕРИТОРИАЛНО ДЕЛЕНИЕ

- 5 окръга;
- 38 района;
 - 43 града;
 - 300 села;
- 3 закрити административно-териториално образование (село Михайловский, село Светлый, град Шиханы).



ОСНОВНИ МИНЕРАЛНИ РЕСУРСИ НА РАЙОНА:

Минерални ресурси:

чакъл, глина, пясък, нефт, нефтен битум.

Водни ресурси:

- Гъсто и добре развита речна мрежа – около 180 реки с обща дължина 10 хил. км. Най-голяма река – Волга, която разделя областта на две части.

ПРОМИШЛЕНОСТ НА САРАТОВСКА ОБЛАСТ

- Дървообработваща и целулозно-хартиена промишленост;
- Химическа и нефтохимическа промишленост;
- Машиностроене;
- Хранително-вкусова промишленост;
- Електроенергетика.

СЕЛСКО СТОПАНСТВО НА САРАТОВСКА ОБЛАСТ

Областта е специализирана в производството на зърнени култури, зърнено-бобови култури, фуражни култури, ръж, картофи, зеленчуци и др.

Животновъдството в областта е специализирано в отглеждането на едър рогат добитък, производство на месо, мляко и млечни продукти, овце, кози, свине, птици.

ТРАНСПОРТ

Включва: железопътен, автомобилен.

ИКОНОМИЧЕСКИ ПОКАЗАТЕЛИ

- Брутен регионален продукт - ₺ 528,68 млрд., ₺ 211,48 хиляди на човек;
- Инвестиции в дълготрайни активи - ₺ 132,8 млрд., ₺ 53 233 на човек;
- Дял на печелившите предприятия – 67,80 %;
- Преки чуждестранни инвестиции - \$ 170,50 млн.;
- Ниво на безработица – 4,6 %;
- Средна месечна работна заплата - ₺ 22 012;
- Жизнен минимум - ₺ 6 932

Инвестиционни проекти на територията на Саратовска област:

Списък с всички проекти в областта можете да намерите тук: <http://saratov.gov.ru/region/invest/>

Инвестиционна привлекателност на Саратовска област:

- Благоприятно географско разположение на региона;
- Специални инвестиционни контракти, за снижени данъчни ставки, за данък върху недвижимите имоти (0.1%) и корпоративен данък (за данъкоплатците, които са сключили специален инвестиционен контракт: на регионално ниво - в размер на 13,5%, на федерално ниво - в размер на 5%).
- Специални програми за субсидиране развитието на селското стопанство;
- Специални програми за субсидиране развитието на промишлеността;
- Предоставяне на земя под наем, за големи приоритетни инвестиционни проекти, без провеждане на търгове;
- Специални регионални програми за подпомагане на бизнеса;
- Предоставянето на инвестиционен данъчен кредит;
- Предоставяне на държавни гаранции;
- Индивидуален подход към инвеститора;
- Предоставяне на консултация, информационна и организационна поддръжка.

Приоритетни направления за инвестиции в Саратовска област:



МЕТАЛУРГИЧЕСКА ПРОМИШЛЕНОСТ



ПРОИЗВОДСТВО НА МАШИНИ И
ОБОРУДВАНЕ



БИОТЕХНОЛОГИИ



ЛАЗАРНА ПРОМИШЛЕНОСТ



НАНОТЕХНОЛОГИИ



СЕЛСКО СТОПАНСТВО