

ОСНОВНЫЕ ПОКАЗАТЕЛИ ЭКОНОМИКИ БОЛГАРИИ

Показатель	Значение	Период
Объем ВВП	69.11 USD млрд.	2020
Годовой темп роста ВВП	-1.8 %	1 кв./21
Темпы роста ВВП	2.5 %	1 кв./21
ВВП на душу населения	8743 USD	2020
Уровень инфляции за год	2.7 %	июн. 2021
Процентная ставка	0 %	июл. 2021
Уровень безработицы	5.7 %	май 2021
Заработная плата	1500 BGN/месяц 906.509 USD/мес	мар. 2021
Торговый баланс	-907 BGN млн. -0.548 млрд. USD	май 2021
Текущий баланс	7.8 EUR млн. 0.009 млрд. USD	апр. 2021
Международные валютные резервы	58111 BGN млн. 35.119 млрд. USD	июн. 2021
Государственный долг	30111 EUR млн. 35.591 млрд. USD	май 2021

ВНУТРЕННИЙ ВАЛОВОЙ ПРОДУКТ


 **69.11**
USD млрд.

#78 из 174 стран

ВВП НА ДУШУ НАСЕЛЕНИЯ

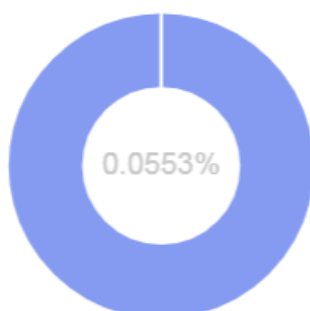
 **8743**
USD

#68 из 169 стран

 **-1.8%**
рост за год

 **+2.5%**
рост за месяц

ДОЛЯ ОТ МИРОВОГО ВВП



Габон

8840

Болгария

8743

Черногория

7293

Мальдивы

5663

Суринам

7068

Ботсвана

7306

Болгария. ВВП на душу населения

ПОКАЗАТЕЛИ ВВП

Показатель	Значение	Период
Объем ВВП	69.11 USD млрд.	2020
Годовой темп роста ВВП	-1.8 %	1 кв./21
Темпы роста ВВП	2.5 %	1 кв./21
ВВП на душу населения	8743 USD	2020
ВВП в сопоставимых ценах	21390 BGN млн. 12.927 млрд. USD	1 кв./21
ВВП на душу населения ППС	22384 USD	2020
ВВП от сельского хозяйства	500 BGN млн. 0.302 млрд. USD	1 кв./21
ВВП от строительства	1073 BGN млн. 0.648 млрд. USD	1 кв./21
ВВП от производства	5060 BGN млн. 3.058 млрд. USD	1 кв./21
ВВП от государственного сектора	4606 BGN млн. 2.784 млрд. USD	1 кв./21
ВВП от сферы услуг	4084 BGN млн. 2.468 млрд. USD	1 кв./21

БЮДЖЕТНЫЕ ПОКАЗАТЕЛИ

Показатель	Значение	Период
Государственный долг к ВВП	24.2 %	май 2021
Государственный бюджет	-279 BGN млн. -0.169 млрд. USD	май 2021
Государственные расходы	2156 BGN млн. 1.303 млрд. USD	1 кв./21
Государственный долг	30111 EUR млн. 35.591 млрд. USD	май 2021
Государственные доходы	3451 BGN млн. 2.086 млрд. USD	май 2021
Бюджетные расходы	3769 BGN млн. 2.278 млрд. USD	май 2021
Государственный бюджет от ВВП	-3.4 %	2020
Государственные расходы к ВВП	42.9 %	2020
Военные расходы	1210 USD млн. 1.21 млрд. USD	2020

ПОКАЗАТЕЛИ ИНФЛЯЦИИ

Показатель	Значение	Период
Индекс потребительских цен CPI	7280 инд. п.	июн. 2021
Цены на экспорт	111 инд. п.	1 кв./21
Продовольственная инфляция	0.7 %	июн. 2021
Цены на бензин	1.3 USD/литр	июн. 2021
Цены на импорт	106 инд. п.	1 кв./21
Уровень инфляции за год	2.7 %	июн. 2021
Индекс цен производителей	117 инд. п.	май 2021
Уровень инфляции за месяц	-0.2 %	июн. 2021
Базовый индекс потребительских цен (ИПЦ)	105 инд. п.	май 2021
Базовый уровень инфляции	1.2 %	июн. 2021
ИПЦ на коммунальные услуги	16154 инд. п.	июн. 2021
ИПЦ на транспорт	7800 инд. п.	июн. 2021
Гармонизированный индекс потребительских цен (ИПЦ)	108 инд. п.	июн. 2021
Изменение цен производителей	13 %	май 2021

ПОКАЗАТЕЛИ ТОРГОВЛИ

Показатель	Значение	Период
Текущий баланс к ВВП	4 %	2019
Продажи оружия	10 млн. USD	2019
Торговый баланс	-907 BGN млн. -0.548 млрд. USD	май 2021
Денежные потоки	205 EUR млн. 0.242 млрд. USD	апр. 2021
Текущий баланс	7.8 EUR млн. 0.009 млрд. USD	апр. 2021
Экспорт	5085 BGN млн. 3.073 млрд. USD	май 2021
Международная инвестиционная позиция	37601 EUR млн. 44.444 млрд. USD	апр. 2021
Международные валютные резервы	58111 BGN млн. 35.119 млрд. USD	июн. 2021
Импорт	5991 BGN млн. 3.621 млрд. USD	май 2021
Количество иностранных туристов	365645 чел. 0.366 млн. чел.	май 2021

ДЕНЕЖНЫЕ ПОКАЗАТЕЛИ

Показатель	Значение	Период
Золотые резервы	40.83 тонн	1 кв./21
Межбанковская процентная ставка	-0.23 %	сен. 2020
Процентная ставка	0 %	июл. 2021
Объём кредитования частного сектора	35798232 BGN тыс. 21.634 млрд. USD	май 2021
Денежный агрегат M0	20346 BGN млн. 12.296 млрд. USD	май 2021
Денежная масса M1	88465 BGN млн. 53.463 млрд. USD	май 2021
Денежная масса M2	118192 BGN млн. 71.428 млрд. USD	май 2021
Денежная масса M3	118192 BGN млн. 71.428 млрд. USD	май 2021
Баланс центрального банка	8778 BGN млн. 5.305 млрд. USD	мар. 2021
Процентная ставка по вкладам	0.02 %	2019
Прямые иностранные инвестиции	-8 EUR млн. -0.009 млрд. USD	мар. 2021

РЫНОК ТРУДА И ПОКАЗАТЕЛИ БЕЗРАБОТИЦЫ

Показатель	Значение	Период
Минимальная заработная плата	332 EUR/месяц 392.416 USD/месяц	1 кв./21
Возраст выхода на пенсию мужчин	64.33	2021
Возраст выхода на пенсию женщин	61.67	2021
Уровень безработицы	5.7 %	май 2021
Зарботная плата	1500 BGN/месяц 906.509 USD/месяц	мар. 2021
Безработица среди молодежи	13.7 %	май 2021
Количество трудоустроенного населения	3029 тыс. чел. 3.029 млн. чел.	1 кв./21
Изменение числа занятых	-0.7 %	1 кв./21
Уровень занятости населения	51.4 %	1 кв./21
Полная занятость	2982 тыс. чел.	4 кв./20
Количество вакансий	14962 14.962 тыс.	4 кв./20
Уровень экономической активности	54.9 %	1 кв./21

Реальный прожиточный минимум для семьи	1080 BGN/мес. 622.852 USD/мес.	2018
Реальный прожиточный минимум	675 BGN/мес. 389.282 USD/мес.	2018
Уровень долгосрочной безработицы	2.7 %	1 кв./21
Частичная занятость	47.5 тыс. чел.	4 кв./20
Общая численность безработных	186 тыс. чел. 0.186 млн. чел.	май 2021
Зарплата высококвалифицированных работников	1280 BGN/мес. 738.195 USD/мес.	2018
Зарплата в обрабатывающей промышленности	1263 BGN/мес. 763.28 USD/мес.	мар. 2021
Зарплата низкоквалифицированных работников	600 BGN/мес. 346.029 USD/мес.	2018

НАЛОГИ

Показатель	Значение	Период
Ставка корпоративного налога	10 %	2021
Ставка подоходного налога	10 %	2021
Налог с продаж	20 %	2021
Ставка социального страхования	32.8 %	2021
Ставка социального страхования для компаний	19.02 %	2021
Ставка социального страхования работников	13.78 %	2021

ПРОИЗВОДСТВЕННЫЕ ПОКАЗАТЕЛИ

Показатель	Значение	Период
Добыча сырой нефти	1 BBL/D/1K	мар. 2021
Производство электроэнергии	3530 ГВт ч	апр. 2021
Промышленное производство	16.5 %	май 2021
Объем горнодобывающей промышленности	4.6 %	апр. 2021
Производство стали	40 тыс. тонн	дек. 2020
Промышленное производство (м/м)	-1.2 %	май 2021

БИЗНЕС ПОКАЗАТЕЛИ

Показатель	Значение	Период
Деловое доверие	21.3 инд. п.	июн. 2021
Индекс коррупции	44 инд. п.	2020
Ранг коррупции	69 место	2020
Легкость ведения бизнеса	61 место	2019
Обрабатывающая промышленность	26.2 %	апр. 2021
Индекс конкурентоспособности	64.9 инд. п.	2019
Ранг по конкурентоспособности	49	2019

ПОТРЕБИТЕЛЬСКИЕ ПОКАЗАТЕЛИ

Показатель	Значение	Период
Индекс доверия потребителей	-30.9 инд. п.	2 кв./21
Розничные продажи (м/м)	1.4 %	май 2021
Розничные продажи (г/г)	23.9 %	май 2021
Потребительский кредит	26694 BGN млн. 16.132 млрд. USD	май 2021
Потребительские расходы	17443 BGN млн. 10.541 млрд. USD	1 кв./21
Долг домохозяйств к доходам	32.71 %	2016

НЕДВИЖИМОСТЬ И СТРОИТЕЛЬСТВО

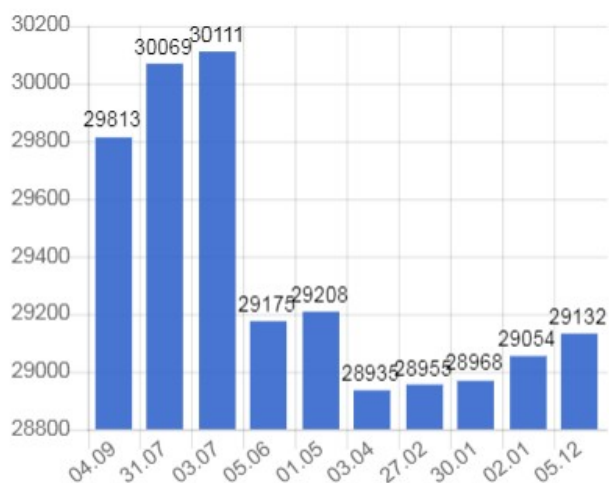
Показатель	Значение	Период
Объем строительства	4.6 %	май 2021

ГОСУДАРСТВЕННЫЙ ДОЛГ



35.591
млрд. USD

#48 из 65 стран



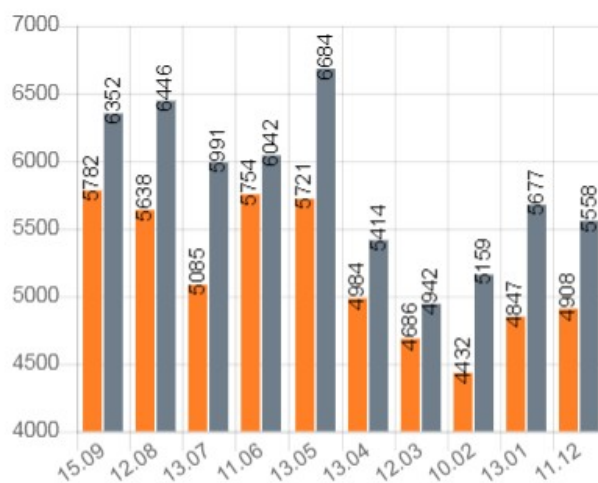
Госдолг к ВВП, %

ТОРГОВЫЙ БАЛАНС



-0.548
млрд. USD

#50 из 173 стран



экспорт импорт

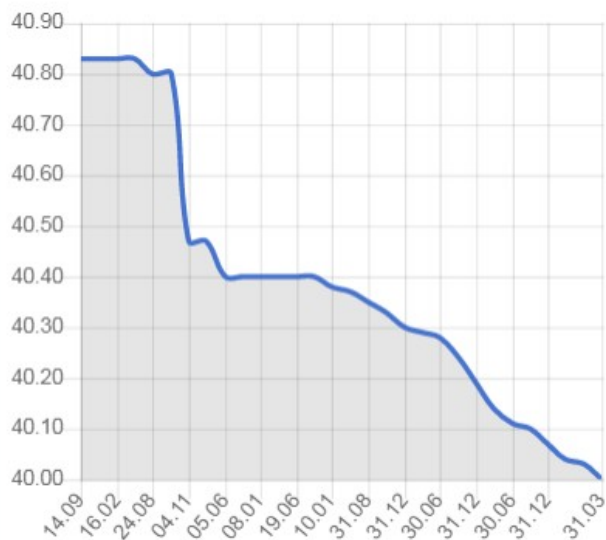
BGN млн.

РЕЗЕРВЫ ЗОЛОТА



40.83
тонн

#49 из 114 стран

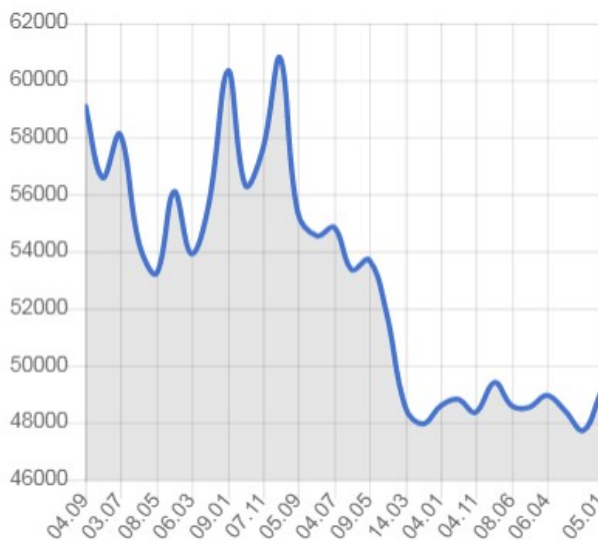


ЗОЛОТОВАЛЮТНЫЕ РЕЗЕРВЫ



35.119
млрд. USD

#50 из 114 стран

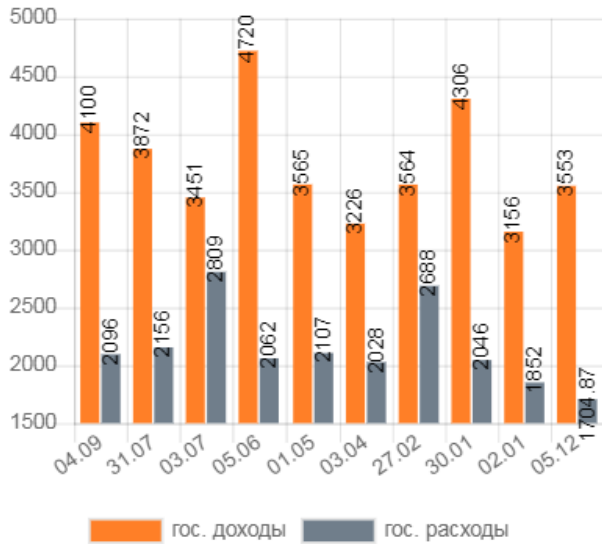


САЛЬДО ГОСБЮДЖЕТА



-0.169
млрд. USD

#26 из 113 стран



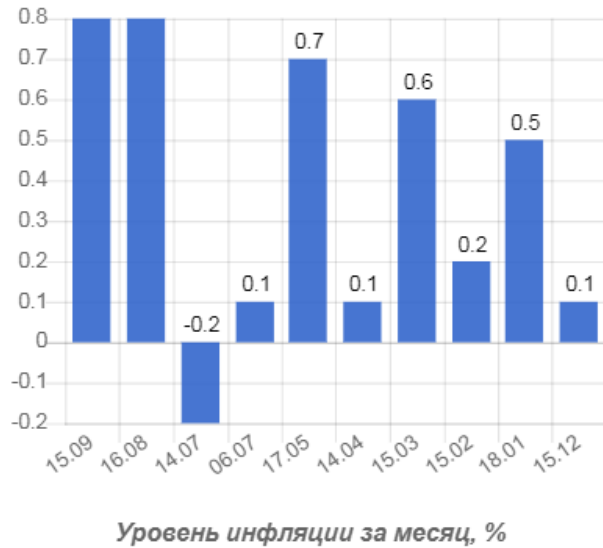
BGN млн.

ИНФЛЯЦИЯ ЗА ГОД



2.7
%

#85 из 174 стран



Уровень инфляции за месяц, %

УЧЕТНАЯ СТАВКА ЦЕНТРОБАНКА



0
%

#145 из 159 стран

Франция



Болгария



Финляндия



Латвия



Эстония



Кипр



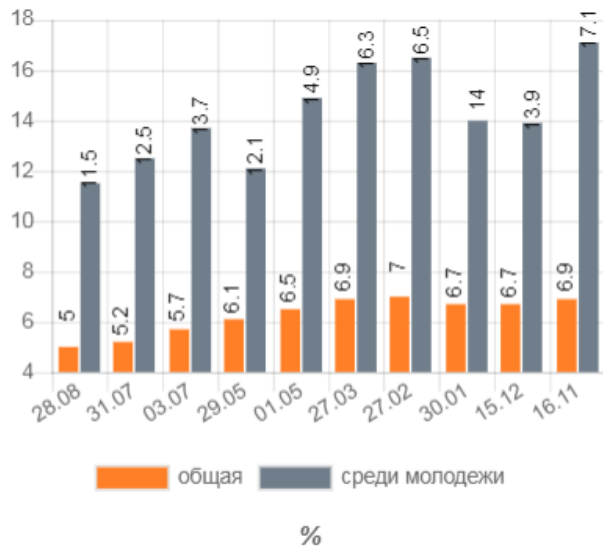
Учетные ставки других стран, %

УРОВЕНЬ БЕЗРАБОТИЦЫ



5.7
%

#100 из 171 стран

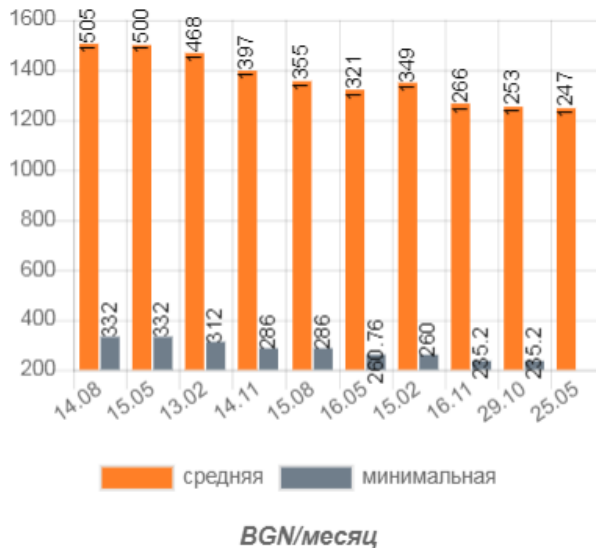


ЗАРАБОТНАЯ ПЛАТА



906.509
USD/месяц

#51 из 82 стран



ВОЗРАСТ ВЫХОДА НА ПЕНСИЮ



64.33

мужчины



61.67

женщины

НАЛОГИ



10%

прибыль компаний



10%

доходы физлиц

Источник: <https://take-profit.org/statistics/countries/bulgaria/>