

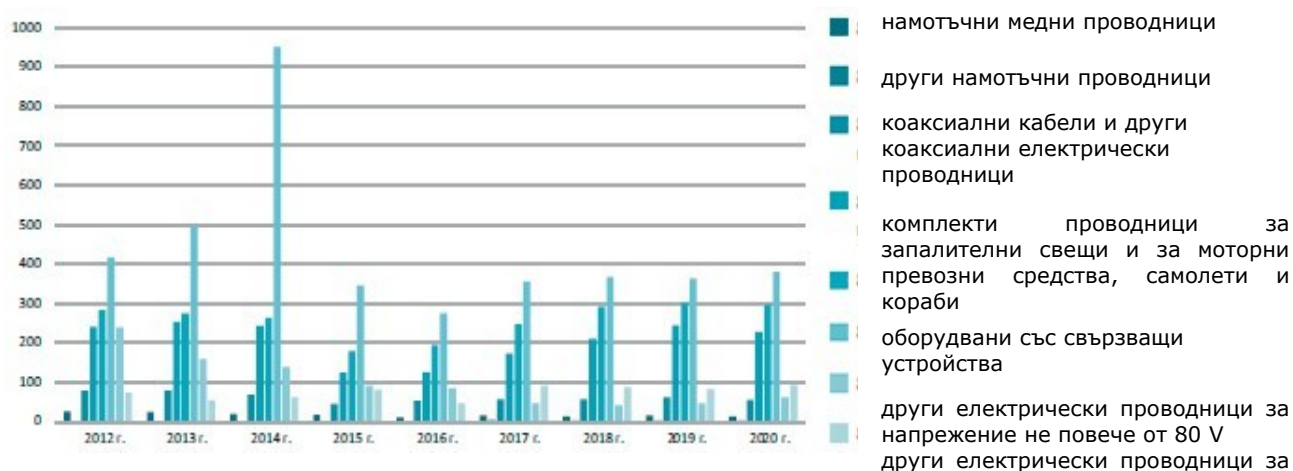


ПАЗАРЪТ НА КАБЕЛНО-ПРОВОДНИКОВА ПРОДУКЦИЯ. ВЪНШНАТА ТЪРГОВИЯ НА РФ ЗА 2020 Г.

ВНОС.

Руският внос на кабелно-проводникова продукция като цяло във всички номенклатурни групи в стойностно изражение за 2020 г. се е увеличил с 1% в сравнение с 2019 г. и възлиза на около 1,1 милиарда щатски долара. В същото време обемът на покупките в натурално изражение намалява с 3,5% и възлиза на 116 хиляди тона.

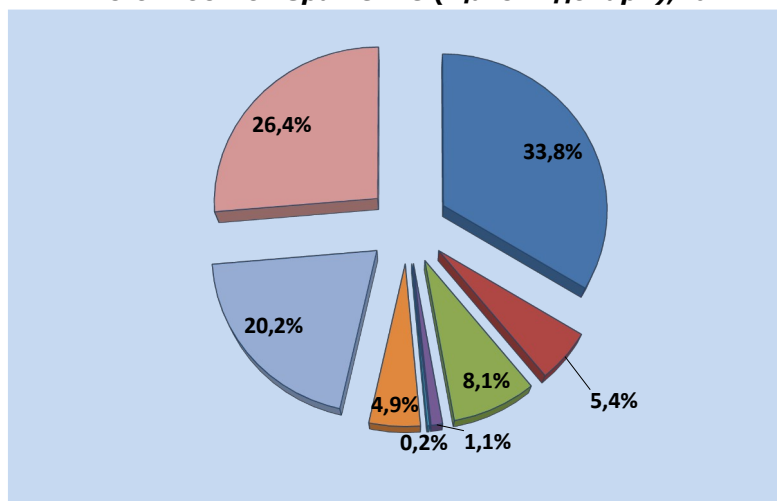
Динамиката на вноса на кабелно-проводникова продукция в Руската федерация за периода 2012–2020 гг., в стойностно изражение (млн \$)



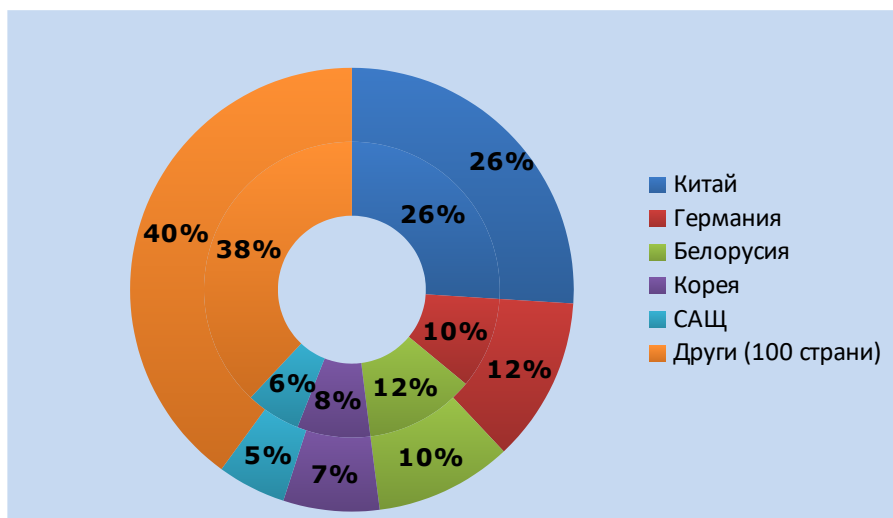
напрежение над 1000 V
оптични кабели

Основният дял в структурата на руския внос на кабелно-проводникова продукция в стойностно изражение за 2020 г. се пада на електрически проводници с напрежение не повече от 80 V (33,8% от вноса).

Структура на руския внос на кабелно-проводникова продукция по видове за 2020 г., в стойностно изражение (щатски долари), %



Структурата на руския внос на кабелно-проводникова продукция (с изключение на оптични кабели) за 2019–2020 г. по страни производители, в стойностно изражение (щатски долари),%



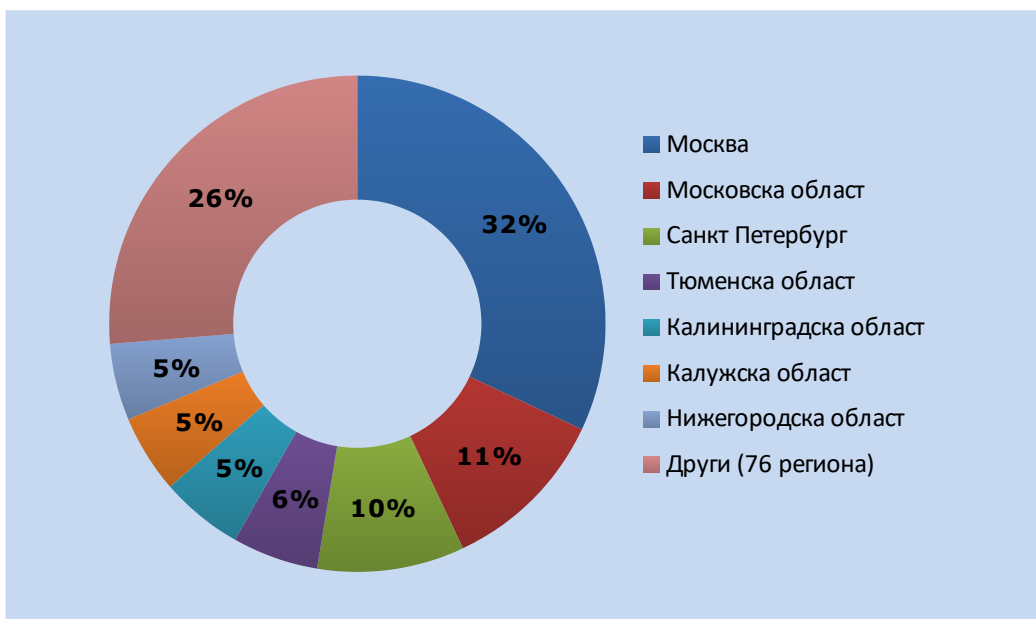
От представените данни се вижда, че Китай (25,6% от вноса) е основният доставчик на кабелно-проводникова продукция (с изключение на оптичен кабел) в Руската федерация. Германия е на второ място по предлагане (12,0%). Трябва да се отбележи, че през 2019 г. делът на продуктите от Германия е 10,1%. Беларус е на трето място (10,3%). Обемът на доставките от Беларус намалява с 15,8% и възлиза на 106 милиона щатски долара.

Що се отнася до оптичните кабели, Китай е основният доставчик в този пазарен сегмент през последните години. В края на 2020 г. продуктите, произведени в тази страна, представляват 40,1% от вноса.

Дял на вноса в Китай



Структура на руския внос на кабелно-проводникова продукция от всички видове в края на 2020 г. в детайли по руските региони получатели

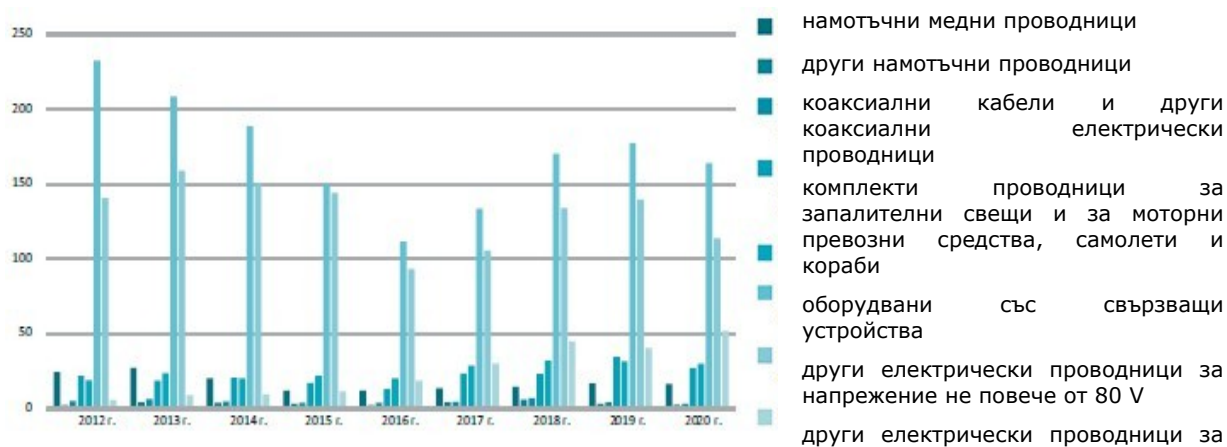


Традиционно основната част от вноса в стойностно изражение се пада на град Москва и Московска област (общо 43%).

ИЗНОС.

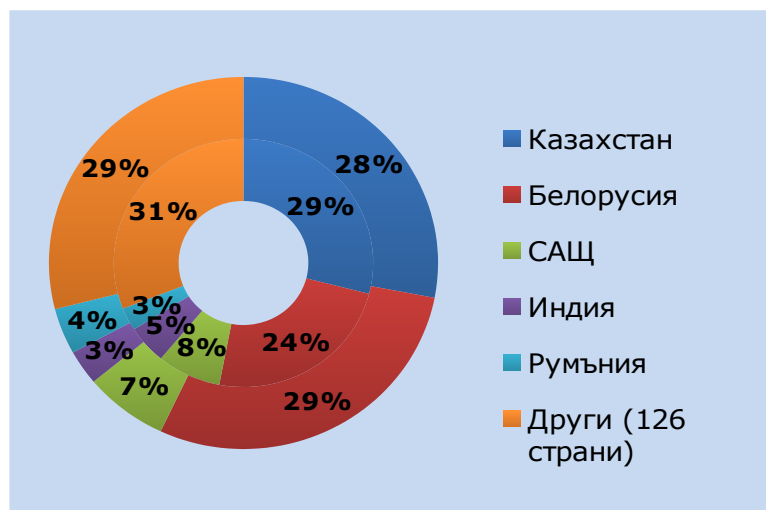
Обемът на руския износ на кабелно-проводникова продукция за 2020 г. възлиза на около 404 милиона щатски долара, което е с 8,9% по-малко в сравнение с 2019 г.

Динамика на експорта на кабелно-проводникова продукция от Русия за периода 2012–2020 г. в стойностно изражение (милиони щатски долара)



напрежение над 1000 V
оптични кабели

Структура на руския износ на кабелно-проводникова продукция в детайли по видове за 2020 г., в стойностно изражение (щатски долари), %



Както се вижда от фигурата, в структурата на руския износ на кабелно-проводникова продукция в стойностно изражение към края на 2020 г. основният дял се състои от електрически проводници за напрежение не повече от 80 V (40,5%) .

Структура на руския износ на кабелно-проводникова продукция за 2019–2020 г. според страните получатели, в стойностно изражение (щатски долари),%



Основните вносители на руско производство в края на 2020 г. традиционно са Казахстан (28,8% от износа) и Беларус (24%).

2020 г. бе сложна година за световната икономика. Въпреки ситуацията нивото на вносни покупки остана на нивото от 2019 г. Най-голяма активност се наблюдава в сегмента на кабелно-проводникова продукция за напрежения над 1000 V (ръст на вноса в стойностно изражение възлиза на 33,2%). Износните продажби са намалели значително, като сегментът на оптичните кабели е нараснал с 28,5%